

ЗАТВЕРДЖЕНО
 Наказ Міністерства фінансів України
 28 січня 2002 року № 57
 (у редакції наказу Міністерства фінансів України
 04.12.2015 № 1118)

П'ять мільйонів вісімсот п'ятдесят тисяч шістьсот сорок
 вісім гривень 00 копійок (5850648,00 грн.)

(суцільними словами і цифрами)

Начальник відділу освіти

(посада)



Ігор ГОМОНКО

(підпис)

13 січня 2021 р.

М.П.

КОШТОРИС на 2021 рік

02144482 Відділ освіти Червоноградської міської ради

(код за ЄДРПОУ та найменування бюджетної установи)

м. Червоноград Червоноградського району Львівської області

(найменування міста, району, області)

Вид бюджету Бюджет Червоноградської міської територіальної громади

код та назва відомчої класифікації видатків та кредитування бюджету Орган з питань освіти і науки

код та назва програмної класифікації видатків та кредитування державного бюджету

(код та назва програмної класифікації видатків та кредитування місцевих бюджетів (код та назва Типової програмної класифікації видатків та кредитування місцевих бюджетів) ЗДО №7 - 0611010 Надання дошкільної освіти)

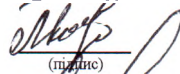
(грн.)

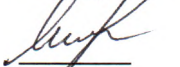
Найменування	Код	Усього на рік		РАЗОМ
		Загальний фонд	Спеціальний фонд	
1	2	3	4	5
НАДХОДЖЕННЯ - усього	x	5 109 688	740 960	5 850 648
Надходження коштів із загального фонду бюджету	x	5 109 688	x	5 109 688
Надходження коштів із спеціального фонду бюджету, у тому числі:	x	0	740 960	740 960
Надходження від плати за послуги, що надаються бюджетними установами згідно із законодавством	25010000	x	740 960	740 960
Плата за послуги, що надаються бюджетними установами згідно з їх основною діяльністю	25010100	X	740 630	740 630
Надходження бюджетних установ від додаткової (господарської) діяльності	25010200	X	0	0
Плата за оренду майна бюджетних установ, що здійснюється відповідно до Закону України "Про оренду державного та комунального майна"	25010300	X	330	330
Надходження бюджетних установ від реалізації в установленому порядку майна (крім нерухомого майна)	25010400	X	0	0
(розписати за підгрупами)			0	0
Інші джерела власних надходжень бюджетних установ	25020000	x	0	0
(розписати за підгрупами)			0	0
інші надходження, у тому числі:		x	0	0
інші доходи (розписати за кодами класифікації доходів бюджету)		x	0	0
фінансування (розписати за кодами класифікації фінансування бюджету за типом боргового зобов'язання)		x	0	0
повернення кредитів до бюджету (розписати за кодами програмної класифікації видатків та кредитування бюджету, класифікації)		x	**	**
ВИДАТКИ ТА НАДАННЯ КРЕДИТІВ - усього	x	5 109 688	740 960	5 850 648
Поточні видатки	2000	5 109 688	740 960	5 850 648
Оплата праці і нарахування на заробітну плату	2100	3 889 100	0	3 889 100
Оплата праці	2110	3 189 800	0	3 189 800
Заробітна плата	2111	3 189 800	0	3 189 800
Грошове забезпечення військовослужбовців	2112	0	0	0
Суддівська винагорода	2113	0	0	0
Нарахування на оплату праці	2120	699 300	0	699 300
Використання товарів і послуг	2200	1 219 836	740 840	1 960 676

1	2	3	4	5
Предмети, матеріали, обладнання та інвентар	2210	34 857	210	35 067
Медикаменти та перев'язувальні матеріали	2220	1 400	0	1 400
Продукти харчування	2230	723 000	740 630	1 463 630
Оплата послуг (крім комунальних)	2240	50 489	0	50 489
Видатки на відрядження	2250	2 770	0	2 770
Видатки та заходи спеціального призначення	2260	0	0	0
Оплата комунальних послуг та енергоносіїв	2270	405 500	0	405 500
Оплата теплопостачання	2271	284 500	0	284 500
Оплата водопостачання та водовідведення	2272	36 600	0	36 600
Оплата електроенергії	2273	80 800	0	80 800
Оплата природного газу	2274	0	0	0
Оплата інших енергоносіїв та інших комунальних послуг	2275	3 600	0	3 600
Оплата енергосервісу	2276	0	0	0
Дослідження і розробки, окремі заходи по реалізації державних (регіональних) програм	2280	1 820	0	1 820
Дослідження і розробки, окремі заходи розвитку по реалізації державних (регіональних) програм	2281	0	0	0
Окремі заходи по реалізації державних (регіональних) програм, не віднесені до заходів розвитку	2282	1 820	0	1 820
Обслуговування боргових зобов'язань	2400	0	0	0
Обслуговування внутрішніх боргових зобов'язань	2410	0	0	0
Обслуговування зовнішніх боргових зобов'язань	2420	0	0	0
Поточні трансферти	2600	0	0	0
Субсидії та поточні трансферти підприємствам (установам, організаціям)	2610	0	0	0
Поточні трансферти органам державного управління інших рівнів	2620	0	0	0
Поточні трансферти урядам іноземних держав та міжнародним організаціям	2630	0	0	0
Соціальне забезпечення	2700	0	0	0
Виплата пенсій і допомоги	2710	0	0	0
Стипендії	2720	0	0	0
Інші виплати населенню	2730	0	0	0
Інші поточні видатки	2800	752	120	872
Капітальні видатки	3000	0	0	0
Придбання основного капіталу	3100	0	0	0
Придбання обладнання і предметів довгострокового користування	3110	0	0	0
Капітальне будівництво (придбання)	3120	0	0	0
Капітальне будівництво (придбання) житла	3121	0	0	0
Капітальне будівництво (придбання) інших об'єктів	3122	0	0	0
Капітальний ремонт	3130	0	0	0
Капітальний ремонт житлового фонду (приміщень)	3131	0	0	0
Капітальний ремонт інших об'єктів	3132	0	0	0
Реконструкція та реставрація	3140	0	0	0
Реконструкція житлового фонду (приміщень)	3141	0	0	0
Реконструкція та реставрація інших об'єктів	3142	0	0	0
Реставрація пам'яток культури, історії та архітектури	3143	0	0	0
Створення державних запасів і резервів	3150	0	0	0
Придбання землі та нематеріальних активів	3160	0	0	0
Капітальні трансферти	3200	0	0	0
Капітальні трансферти підприємствам (установам, організаціям)	3210	0	0	0
Капітальні трансферти органам державного управління інших рівнів	3220	0	0	0
Капітальні трансферти урядам іноземних держав та міжнародним організаціям	3230			
Капітальні трансферти населенню	3240	0	0	0
Надання внутрішніх кредитів	4110	0	0	0
Надання кредитів органам державного управління інших рівнів	4111	0	0	0
Надання кредитів підприємствам, установам, організаціям	4112	0	0	0
Надання інших внутрішніх кредитів	4113	0	0	0
Надання зовнішніх кредитів	4210	0	0	0
Нерозподілені видатки	9000	0	0	0

Керівник

Керівник бухгалтерської служби / начальник планово-фінансового підрозділу



(підпис)


(підпис)

Ганна МИХАЛЮК


Марія ГРУШЕВСЬКА

13 січня 2021 р.



*** Сума проставлена за кодом відповідно до класифікації кредитування бюджету та не враховується у рядку "НАДХОДЖЕННЯ - усього".
*** Заповнюється розпорядниками нижчого рівня, крім головних розпорядників та національних закладів вищої освіти, яким безпосередньо встановлені призначення у державному бюджеті.

РОЗРАХУНОК
видатків на утримання я/с №7
на 2021 рік



1. Оплата праці (КЕКВ 2110)- 3 189 800 грн.

Січень-грудень	Матеріальна допомога	Грошова винагорода	Заміна	Індексація	Разом
3 000 977	117 329	56 535	12 004	2 955	3 189 800

- Фонд зарплати на рік – 3 000 977 грн.
- Матеріальна допомога на оздоровлення- 117 329 грн.
- Грошова винагорода педагогам- 56 535 грн.
- Заміна – 12 004 грн.
- Індексація – 2 955 грн.
- Разом на рік - 3 189 800 грн.

2. Нарахування на зарплату (КЕКВ 2120) – 21.9% – 699 300 грн.

3. Предмети, матеріали, обладнання та інвентар (КЕКВ 2210)- 34 857 грн.

- Багатофункціональний пристрій – 6 500 грн. (грудень)
- Двері протипожежні сертифіковані – 10 000 грн. (червень)
- Деззасоби – 2 700 грн. (лютий)
- Миючі засоби – 7 000 грн. (липень, вересень-грудень)
- Пісок – 1 000 грн. (березень)
- Подарунки дітям-сиротам – 157 грн. (жовтень)
- Постільний інвентар – 7 500 грн. (серпень, вересень)

4. Медикаменти (КЕКВ 2220) – 1 400 грн

5. Продукти харчування (КЕКВ 2230) – 723 000 грн

6. Оплата інших послуг (КЕКВ 2240)- 50 489 грн.

- Аварійно-ремонтні роботи – 12 600 грн. (січень-вересень)
- Вивіз листя – 600 грн. (листопад-грудень)
- Інші комунальні послуги (дезинфекція, дератизація) – 3 756 грн.
- Повірка вогнегасників – 2 000 грн. (січень)
- Повірка засобів індивідуального захисту – 600 грн. (січень)
- Повірка лічильників холодної води – 500 грн. (грудень)
- Послуги зв'язку, оренда модемів – 6 030 грн.
- Поточний ремонт лічильників тепла – 2 000 грн. (жовтень)
- Поточний ремонт лічильників холодної води – 1 000 грн. (листопад)
- Проведення замірів опору ізоляції електромереж – 1 000 грн. (вересень)
- Проведення інструментальних замірів та лабораторних досліджень – 3 600 грн. (березень-вересень)
- Проведення медоглядів працівників – 16 200 грн. (лютий-грудень)
- Страхування дітей-сиріт – 143 грн. (березень)
- Утилізація ламп денного світла – 460 грн. (грудень)

7. Видатки на відрядження (КЕКВ 2250)- 2 770 грн.

- Відрядження – 2 770 грн.

8. Комунальні послуги (КЕКВ 2270)- 405 500 грн.

КЕКВ	Назва	Всього, грн.
2271	Оплата тепlopостачання	284 500
2272	Оплата водопостачання і водовідведення	36 600
2273	Оплата електроенергії	80 800
2275	Оплата інших енергоносіїв та інших комунальних послуг	3 600

9. Окремі заходи по реалізації державних (регіональних) програм, не віднесені до заходів розвитку (КЕКВ-2282)- 1 820 грн.

- Курси цивільного захисту – 1 160 грн.
- Навчання з пожежної безпеки – 660 грн.

10. Інші поточні видатки (КЕКВ 2800) - 752 грн.

- Адміністративний збір – 700 грн.
- Оплата пені – 52 грн.

Всього видатків на 2021 рік - 5 109 688 грн.


Директор я/с №7

Ганна МИХАЛЮК

Головний бухгалтер

Марія ГРУШЕВСЬКА

Івасько В.С.
3-14-18



<i>Оплата послуг (крім комунальних)</i>	2240	130	-	-	-
<i>Видатки на відрядження</i>	2250	140	-	-	-
<i>Видатки та заходи спеціального призначення</i>	2260	150	-	-	-
<i>Оплата комунальних послуг та енергоносіїв</i>	2270	160	-	-	-
Оплата тепlopостачання	2271	170	-	-	-
Оплата водopостачання і водовідведення	2272	180	-	-	-
Оплата електроенергії	2273	190	-	-	-
Оплата природного газу	2274	200	-	-	-
Оплата інших енергоносіїв	2275	210	-	-	-
Оплате енергосервісу	2276	220	-	-	-
<i>Дослідження і розробки, окремі заходи по реалізації державних (регіональних) програм</i>	2280	230	-	-	-
<i>Дослідження і розробки, окремі заходи розвитку по реалізації державних (регіональних) програм</i>	2281	240	-	-	-
<i>Окремі заходи по реалізації державних (регіональних) програм, не віднесені до заходів розвитку</i>	2282	250	-	-	-
Обслуговування боргових зобов'язань	2400	260	-	-	-
Обслуговування внутрішніх боргових зобов'язань	2410	270	-	-	-
Обслуговування зовнішніх боргових зобов'язань	2420	280	-	-	-
Поточні трансферти	2600	290	-	-	-
<i>Субсидії та поточні трансферти підприємствам (установам, організаціям)</i>	2610	300	-	-	-
<i>Поточні трансферти органам державного управління інших рівнів</i>	2620	310	-	-	-
<i>Поточні трансферти урядом іноземних держав та міжнародним організаціям</i>	2630	320	-	-	-
Соціальне забезпечення	2700	330	-	-	-
Виплата пенсій і допомоги	2710	340	-	-	-
Стипендії	2720	350	-	-	-
Інші виплати населенню	2730	360	-	-	-
Інші поточні видатки	2800	370	-	-	-
Капітальні видатки	3000	380	680000,00	-	-
Придбання основного капіталу	3100	390	680000,00	-	-
		400	-	-	-
<i>Придбання обладнання і предметів довгострокового користування</i>	3110				
<i>Капітальне будівництво (придбання)</i>	3120	410	-	-	-
Капітальне будівництво (придбання) житла	3121	420	-	-	-
Капітальне будівництво (придбання) інших об'єктів	3122	430	-	-	-
<i>Капітальний ремонт</i>	3130	440	680000,00	-	-
Капітальний ремонт житлового фонду (приміщень)	3131	450	-	-	-
Капітальний ремонт інших об'єктів	3132	460	680000,00	-	-
<i>Реконструкція та реставрація</i>	3140	470	-	-	-
Реконструкція житлового фонду (приміщень)	3141	480	-	-	-
Реконструкція та реставрація інших об'єктів	3142	490	-	-	-

Реставрація пам'яток культури, історії та архітектури	3143	500	-	-	-	-	-	-	-	-	-	-	-
Створення державних запасів і резервів	3150	510	-	-	-	-	-	-	-	-	-	-	-
Придбання землі і нематеріальних активів	3160	520	-	-	-	-	-	-	-	-	-	-	-
Капітальні трансферти	3200	530	-	-	-	-	-	-	-	-	-	-	-
Капітальні трансферти підприємствам (установам, організаціям)	3210	540	-	-	-	-	-	-	-	-	-	-	-
Капітальні трансферти органам державного управління інших рівнів	3220	550	-	-	-	-	-	-	-	-	-	-	-
Капітальні трансферти урядам іноземним державам та міжнародним організаціям	3230	560	-	-	-	-	-	-	-	-	-	-	-
Капітальні трансферти населенню	3240	570	-	-	-	-	-	-	-	-	-	-	-
Внутрішнє кредитування	4100	580	-	-	-	-	-	-	-	-	-	-	-
Надання внутрішніх кредитів	4110	590	-	-	-	-	-	-	-	-	-	-	-
Надання кредитів органам державного управління інших рівнів	4111	600	-	-	-	-	-	-	-	-	-	-	-
Надання кредитів підприємствам, установам, організаціям	4112	610	-	-	-	-	-	-	-	-	-	-	-
Надання інших внутрішніх кредитів	4113	620	-	-	-	-	-	-	-	-	-	-	-
Зовнішнє кредитування	4200	630	-	-	-	-	-	-	-	-	-	-	-
Надання зовнішніх кредитів	4210	640	-	-	-	-	-	-	-	-	-	-	-
Інші видатки	5000	650	ж	680000.00	X	X	X	X	X	X	X	X	X

1 Заповнюється розпорядниками бюджетних коштів.

Начальник

Головний бухгалтер

“ 12 ” квітня 2021 р

До запровадження програмно-цільового методу складання та виконання місцевих бюджетів просять вказувати код та назву тимчасової класифікації вилатків та кредитування місцевих бюджетів



Ігор ГОМОНКО

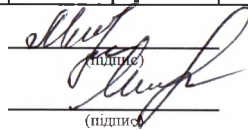
(ініціали і прізвище)

Марія ГРУШЕВСЬКА

(ініціали і прізвище)

Обслуговування внутрішніх боргових зобов'язань	2410	0	0	0	0	0	0	0	0	0	0	0	0	0
Обслуговування зовнішніх боргових зобов'язань	2420	0	0	0	0	0	0	0	0	0	0	0	0	0
Поточні трансферти	2600	0	0	0	0	0	0	0	0	0	0	0	0	0
Субсидії та поточні трансферти підприємствам (установам, організаціям)	2610	0	0	0	0	0	0	0	0	0	0	0	0	0
Поточні трансферти органам державного управління інших рівнів	2620	0	0	0	0	0	0	0	0	0	0	0	0	0
Поточні трансферти урядам іноземних держав та міжнародним організаціям	2630	0	0	0	0	0	0	0	0	0	0	0	0	0
Соціальне забезпечення	2700	0	0	0	0	0	0	0	0	0	0	0	0	0
Виплата пенсій і допомоги	2710	0	0	0	0	0	0	0	0	0	0	0	0	0
Стипендії	2720	0	0	0	0	0	0	0	0	0	0	0	0	0
Інші виплати населенню	2730	0	0	0	0	0	0	0	0	0	0	0	0	0
Інші поточні видатки	2800	752	0	0	0	0	0	0	0	0	0	0	0	752
Капітальні видатки	3000	0	0	0	0	0	0	0	0	0	0	0	0	0
Придбання основного капіталу	3100	0	0	0	0	0	0	0	0	0	0	0	0	0
Придбання обладнання і предметів довгострокового користування	3110	0	0	0	0	0	0	0	0	0	0	0	0	0
Капітальне будівництво (придбання)	3120	0	0	0	0	0	0	0	0	0	0	0	0	0
Капітальне будівництво (придбання) житла	3121	0	0	0	0	0	0	0	0	0	0	0	0	0
Капітальне будівництво (придбання) інших об'єктів	3122	0	0	0	0	0	0	0	0	0	0	0	0	0
Капітальний ремонт	3130	0	0	0	0	0	0	0	0	0	0	0	0	0
Капітальний ремонт житлового фонду (приміщень)	3131	0	0	0	0	0	0	0	0	0	0	0	0	0
Капітальний ремонт інших об'єктів	3132	0	0	0	0	0	0	0	0	0	0	0	0	0
Реконструкція та реставрація	3140	0	0	0	0	0	0	0	0	0	0	0	0	0
Реконструкція житлового фонду (приміщень)	3141	0	0	0	0	0	0	0	0	0	0	0	0	0
Реконструкція та реставрація інших об'єктів	3142	0	0	0	0	0	0	0	0	0	0	0	0	0
Реставрація пам'яток культури, історії та архітектури	3143	0	0	0	0	0	0	0	0	0	0	0	0	0
Створення державних запасів і резервів	3150	0	0	0	0	0	0	0	0	0	0	0	0	0
Придбання землі та нематеріальних активів	3160	0	0	0	0	0	0	0	0	0	0	0	0	0
Капітальні трансферти	3200	0	0	0	0	0	0	0	0	0	0	0	0	0
Капітальні трансферти підприємствам (установам, організаціям)	3210	0	0	0	0	0	0	0	0	0	0	0	0	0
Капітальні трансферти органам державного управління інших рівнів	3220	0	0	0	0	0	0	0	0	0	0	0	0	0
Капітальні трансферти урядам іноземних держав та міжнародним організаціям	3230	0	0	0	0	0	0	0	0	0	0	0	0	0
Капітальні трансферти населенню	3240	0	0	0	0	0	0	0	0	0	0	0	0	0
Усього		395 457	411 215	422 668	406 915	505 850	468 100	354 508	355 952	490 818	404 705	435 614	457 886	5 109 688

Керівник


(підпис)

Ганна МИХАЛЮК

Керівник бухгалтерської служби / начальник планово-фінансового підрозділу

(підпис)

Марія ГРУШЕВСЬКА

М.П. **

13 січня 2021 р.



* Технічний код, який входить до економічної класифікації видатків бюджету, крім тих, що виділені окремо.

** Заповнюється розпорядниками (начальниками) рівня, крім головних розпорядників та національних закладів вищої освіти, яким безпосередньо встановлені призначення у державному бюджеті.

